


AUFBAUANLEITUNG BEACH FLAG

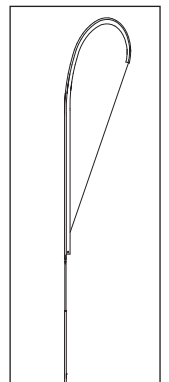
Wir gratulieren Ihnen zu Ihrer Wahl eines Werbeträgers von no problaim und freuen uns, Ihnen mit dieser Aufbauanleitung bei einem gelungenen Start behilflich zu sein.



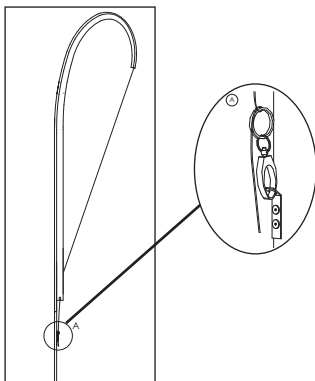
MASTSYSTEM ZUSAMMENSTECKEN

Einfacher Aufbau

- Links
Stecken Sie das 3teilige Mastsystem zusammen.
- Rechts
Schieben Sie das Mastsystem bis zum Ende durch den Saum der Flag

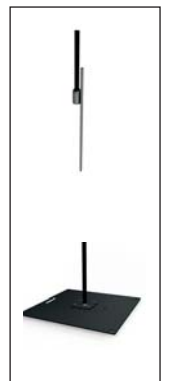


MASTSYSTEM DURCH DEN SAUM DER FLAG SCHIEBEN



FLAG UNTEN AM MASTSYSTEM FIXIEREN

- Links
Die Flag wird am Mastsystem fixiert
- Rechts
Erdspeiß oder Eisenbodenplatte (Optional)



ERDSPIEß UND EISENBODENPLATTE



- Links
Auf der unteren Basisplatte (8 kg) wird der Rotator mit 4 Schrauben aufgeschraubt

Die Zusatzplatte (8 kg) wird anschließend auf die Basisplatte gelegt

KONTAKT

no problaim Werbeträger GmbH

Schuster-Straße 4
2111 Tresdorf / Wien

Tel +43 (0)2262 64 65 00, Fax +43 (0)2262 64 65 09
info@noproblaim.at, www.noproblaim.at